



كيفية اعداد اختبار الكتاب المفتوح
Open Book Exam



الاستاذ الدكتور
عصام الكردي
رئيس جامعة الاسكندرية



الاستاذ الدكتور هشام جابر

نائب رئيس الجامعة لشئون التعليم والطلاب
والقائم باعمال نائب رئيس الجامعة لشئون الدراسات العليا والبحوث



مركز القياس والتقويم جامعة الاسكندرية



إعداد

مركز القياس والتقويم - جامعة الإسكندرية



افتح موقع الجامعة



alexu.edu.eg/index.php/en/

عربي Español Français Library AU-Mail Search Map

اضغط لادخال
email الجامعي
الخاص بالمقرر



Home About AU Academics Admission Research Colleges & Centers Staff Students Alumni



اكتب email الجامعي
الخاص بالمقرر



Sign in

@alexu.edu.eg

View Saved Logins

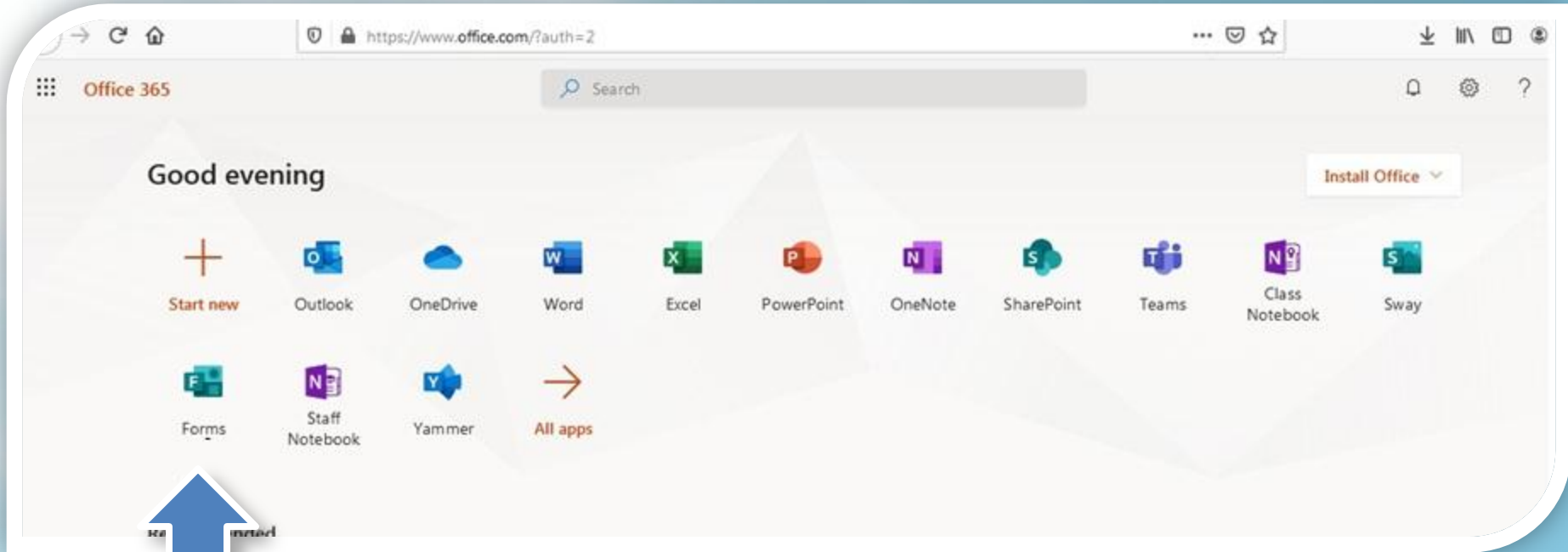
Can't access your account?

Sign-in options

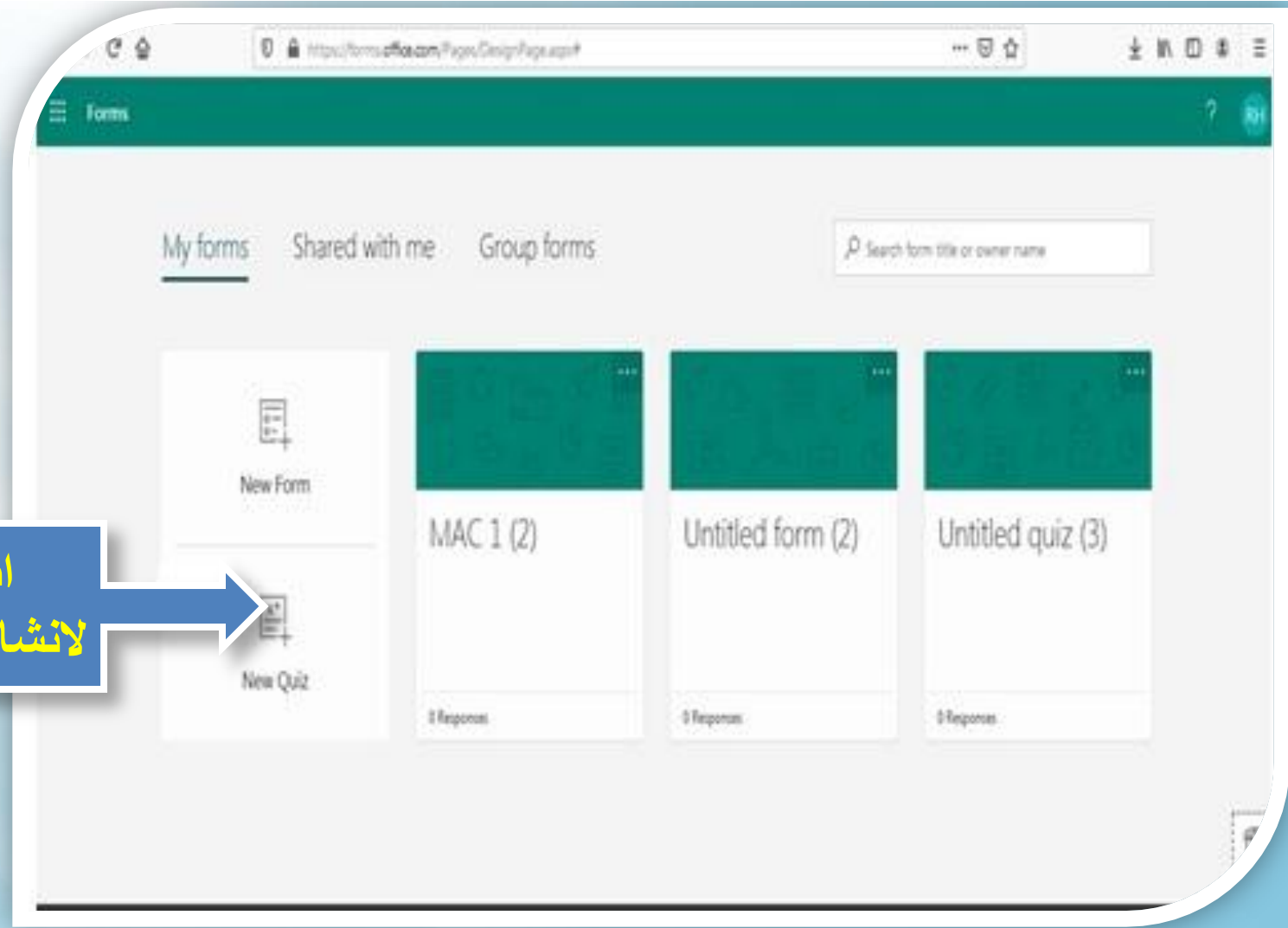
Back

Next

اضغط هنا ثم اكتب
password



اضغط على
forms



اضغط
لانشاء الاختبار





Forms Untitled quiz - Saved ?

Preview Theme Share

Questions Responses

1 Untitled quiz

2 + Add new

3

رقم (١) تحديد اسم الإختبار
رقم (٢) نضيف سؤال جديد
رقم (٣) لمتابعة الاستجابات على اختبار الكتاب المفتوح



في تعليمات ضرورة
التاكيد على رفع Pdf
للرقم القومي للطالب في
البداية الاختبار الكتاب
المفتوح

ms.office.com/Pages/DesignPage.aspx#FormId=yCT26sSglUGH0kQ-XXUWzeTpNvPMMwRNIH1jstmTBb...
مقرر القياس والتقييم - Saved
Preview Theme Share
Questions Responses
مقرر القياس والتقييم
عزيري الطالب،
- يجب عليك ان ترفع Pdf للرقم القومي وان يكون اسم هذا الملف الرقم القومي باللغة العربية بدون حروف او كلمات.
+ Add new

اكتب اسم المقرر

يمكن اضافة صورة
(شعار الجامعة)

اكتب تعليمات الاختبار الكتاب المفتوح

اضغط هنا
لانشاء
بيان جديد



Forms مقرر القياس والتقييم - Saving...

Preview Theme Share

Questions Responses

مقرر القياس والتقييم

جامعة الإسكندرية
ALEXANDRIA
UNIVERSITY

عزيزي الطالب
قم برفع ملف للرقم التومى ويكون اسم الملف الرقم التومى باللغة العربية بدون حروف أو كلمات
(Pdf)

+ Choice Text Rating Date

اضغط هنا

Ranking
Likert
File upload
Net Promoter Score®
Section

اضغط هنا لفتح شاشة جديدة section



Questions

Responses



مقرر القياس والتقويم

عزيزي الطالب
قم برفع ملف الرقم القومي

Section 1

البيانات الاساسية

احرص على كتابة بياناتك الاساسية بالكامل وبطريقة صحيحة



Choice



Text



Rating



Date



اكتب اسم الصفحة
(البيانات الاساسية)

اكتب تعليمات

اضغط هنا
لانشاء اسئلة
لكتابه البيانات
الاساسية



Questions

Responses

البيانات الأساسية

أحرص على كتابة بياناتك الأساسية بالكامل وبطريقة صحيحة

اكتب البيان المراد ان
يكتبه الطالب (الاسم)

الاسم (رباعي)

Enter your answer

Correct answers:

+ Add answer

Points:



Long answer



Required

+ Add new

يجب
تفعيل Required

اضغط هنا لاضافة
سؤال جديد

تكرر هذه الخطوة لكتابة البيانات الأساسية المطلوبة من الطالب
مع ضرورة تفعيل Required لاجبار الطالب على كتابة
البيانات كاملة



Forms مقرر القياس والتقييم - Saved ? RH

Preview Theme Share

Questions Responses

1. الاسم (رياحم)

Enter your answer

Correct answers:
+ Add answer

Points: Long answer Required

+ Choice Text Rating Date

اضغط هنا

اضغط هنا لإنشاء سؤال يحمل عليه الملفات

Ranking
Likert
File upload
Net Promoter Score®
Section

Section



Forms

مقرر القياس والتقييم - Saved

Preview

Questions Responses

البيانات الأساسية
احرص على كتابة بياناتك الأساسية بالكامل وبطريقة صحيحة

1. الاسم (رباعي) *

Enter your answer

A new folder will be created in your OneDrive for Business. Responders will be able to upload their files to this folder.

OK

+ Add new



هذا السؤال لكي يقوم الطالب برفع pdf للرقم القومي File Upload والذي يوضع في Folder داخل OneDrive على الـ Email الخاص بالمقرر بحيث يتم تخزين كل الملفات التي يرفعها الطلاب

لتحميل ملف
File
Upload

Forms مقرر القياس والتقويم - Saved Preview Theme

Questions Responses

7. قم برفع أو تحميل ملف الرقم القومي

Upload file

File number limit: 1 Single file size limit: 10MB

File type:
 Word Excel PPT PDF Image Video Audio

Required

+ Add new

Subtitle
File type
Add Branching

1 2 3 4 5

- الرقم (١) يكتب نص السؤال (ارفع او حمل الرقم القومي)
- الرقم (٢) نختار عدد الملفات المسموح للطالب برفعها
- الرقم (٣) تحدد الحجم الأقصى للملف
- الرقم (٤) تحدد نوع الملف الذي يتم رفعه
- الرقم (٥) نختار إذا رغبتنا في تحديد نوع الملف المطلوب رفعه أو لا



Forms مقرر القياس والتقييم - Saved ? RH

Preview Theme Share ...

Questions Responses

Upload file

File number limit: 1 Single file size limit: 10MB Allowed file types: Word, Excel, PPT, PDF, Image, Video, Audio

Section 3

اختبار الكتاب المنشوح

طباعات اختبار الكتاب المنشوح

+ Choice Text Rating Date

Ranking

Likert

File upload

Net Promoter Score®

Section

اضغط هنا

اضغط هنا لفتح شاشة جديدة section



Forms مقرر القياس والتقييم - Saved ? RH

Preview Theme Share ...

Questions Responses

اختبار الكتاب المفتوح (6 Points) ⚙️

تعليمات اختبار الكتاب المفتوح

Section 1

Section

Enter a description

+ Add new

Insert media

Image Video

اضغط هنا
لاضافة صورة

في حالة الرغبة في ان يحتوي
اختبار الكتاب المفتوح
على السؤال به صورة



Forms مقرر القياس والتقييم - Saved ? RH

Preview Theme Share ...

Questions Responses

Upload file

File number limit: 1 Single file size limit: 10MB Allowed file types: Word, Excel, PPT, PDF, Image, Video, Audio

Section 3 ...

اختبار الكتاب المتزوج

تطبيقات اختبار الكتاب المتزوج

+ Choice Text Rating Date

اضغط هنا

اضغط هنا لعمل سؤال لرفع ملف

Ranking

Likert

File upload

Net Promoter Score®

Section



Forms مقرر القياس والتقويم - Saved

Preview Theme Share

Questions Responses

A new folder will be created in your OneDrive for Business. Responders will be able to upload their files to this folder.

OK

+ Add new

سؤال تحميل
ملف
File
Upload

هذا السؤال لكي يقوم الطالب برفع الملف المخصص للإجابة على اختبار الكتاب المفتوح ويتم اختيار سؤال File Upload والإجابة توضع في Folder داخل OneDrive على الـ Email الخاص بالمقرر بحيث يتم تخزين كل الملفات التي يرفعها الطلاب

Forms مقرر القياس والتقويم - Saved Preview Theme

Questions Responses

7. يكتب سؤال الكتاب المفتوح؟

Upload file

File number limit: 1 Single file size limit: 10MB

File type:
 Word Excel PPT PDF Image Video Audio

Points: 1 Required

+ Add new

Subtitle
File type
Add Branching

1 2 3 4 5

لتحميل ملف
Upload
File

- الرقم (١) يكتب نص سؤال الكتاب المفتوح
الرقم (٢) نختار عدد الملفات المسموح للطالب برفعها
الرقم (٣) نحدد الحجم الأقصى للملف
الرقم (٤) نحدد نوع الملف الذي يتم رفعه
الرقم (٥) نختار إذا رغبتنا في تحديد نوع الملف المطلوب رفعة أو لا



Office 365 →

Upload Sync Automate

Sort

Apps

- Outlook
- Word
- PowerPoint
- SharePoint
- Class Notebook
- Forms
- All apps →

Documents

New

mau
SharePoint - Alexandria University > ... > ...

Document4

Name	Modified	Modified By	File size	Sharing
Apps	4 minutes ago	Mohamed salama	1 item	Private
Attachments	2017 يونيو 06	Mohamed salama	49 items	Private
Email attachments	2016 يونيو 17	Mohamed salama	1 item	Private
Notebooks	2016 فبراير 26	Mohamed salama	2 items	Private
Shared with Everyone	2015 أبريل 24	Mohamed salama	0 items	Shared
120.doc	2015 نوفمبر 14	Mohamed salama	169 KB	Private
120.docx	2015 نوفمبر 14	Mohamed salama	89.1 KB	Private
B...				Private
D...				Private
D...				Private

مكان الملف الذي رفعة الطلب
افتح OneDrive
إختيار ملف Apps



OneDrive

Search everything

+ New Upload Share Copy link Sync Download Automate

Sort

Mohamed salama

My files

Recent

Shared

Recycle bin

Shared libraries

Student Union

Alexandria University

Blog

Create shared library

Get the OneDrive apps

Return to classic OneDrive

Files > Apps

Name	Modified	Modified By	File size	Sharing
Microsoft Forms	4 minutes ago	Mohamed salama	1 item	Private

مكان وجود الملف
الذي رفعة الطالب



Forms

Questions

اختبار الكتاب المفتوح
تعليمات اختبار الكتاب المفتوح

3. اكتب سؤال الكتاب المفتوح ؟

Upload file

File number limit: 1 Single file size limit: 10MB

Points: Required

+ Add new

Preview

Settings

Feedback

Terms

ضبط اختبار الكتاب المفتوح

الرقم (١) لتمكن من ضبط اختبار الكتاب المفتوح

الرقم (٢) اضغط على Setting



Forms مقرر القياس والتقييم - Saved

Questions Responses

Section 1

البيانات الاساسية
احرص على كتابة بياناتك الاساسية بالتامل وبطريقة صحيحة

Section 2

Section

1. الاسم (رباعي) *

Enter your answer

2. قم برفع أو تحميل ملف الرقم القومي *

Option for quiz

Show results automatically

Responders will see their results and correct answers immediately after submitting the quiz.

Who can fill out this form

Anyone with the link can respond

Only people in my organization can respond

Record name

One response per person

Options for responses

Accept responses

Start date

4/27/2020 5:00 PM

End date

4/27/2020 6:00 PM

1

2

3

4

الرقم (١) اختيار Option ظهور النتائج (لا يتم تفعيله لانه يصحح يدوي، وكذلك للتأكد من ان الطالب قد ارسل Pdf للرقم القومي للطالب)

الرقم (٢) اختيار فقط من لديهم Email الجامعي ، و اختيار ان يقوم الطالب بالاجابة على الاختبار مرة واحدة فقط

الرقم (٣) فتح قبول الاستجابات او غلقها

الرقم (٤) تحديد وقت وتاريخ بداية اختبار الكتاب المفتوح وتاريخ ووقت نهايته (ويتم تحديد ٤٨ ساعة للاجابة على اسئلة الاختبار)



Forms مقرر القياس والتقييم - Saving... ? RH

Preview Theme Share

Questions Responses

اختبار الكتاب المفتوح
تعليمات اختبار الكتاب المفتوح

3. اكتب سؤال الكتاب المفتوح؟

Upload file

File number limit: 1 Single file size limit: 10MB

Points: Required

+ Add new

Anyone with the link can respond
Only people in my organization can respond
Record name
One response per person

Options for responses
Accept responses
Start date
4/27/2020 5:00 PM
End date
4/27/2020 6:00 PM
Shuffle questions
Customize thank you message

Notification
Send email receipt to respondents
Get email notification of each response

1

2

الرقم (١) عمل تبديل تلقائي للأسئلة ولا يتم اختياره، وكذلك في حالة رغبتك في تحديد رسالة شكر تظهر في نهاية اختبار الكتاب المفتوح

الرقم (٢) اختيار ارسال Email للطلاب بعد انتهاء الاختبار، وكذلك ارسال Email لعضو هيئة التدريس مع كل استجابة من طالب.



Forms مقرر القياس والتقويم - Saved

Share

Send and collect responses

Only people in my organization can respond

<https://forms.office.com/Pages/Response.aspx?id=...> Copy

Share as a template

+ Get a link to duplicate

Share to collaborate

+ Get a link to view and edit

Questions

Section 1

البيانات الاساسية

احرص على كتابة بياناتك الاساسية بالكامل وبطريقة صحيحة

Section 2

Section

1. الاسم (رباعي) *

Enter your answer

الرقم (١) اضغط للحصول على Link

الرقم (٢) يختار Only people in my organization can respond وذلك لدخول طلاب المقرر

ب Email الجامعي

الرقم (٣) يمكن عمل Copy لنسخ الرابط Link



Forms مقرر القياس والتقييم - Saved

Preview Theme Share

Questions Responses

Section 1

البيانات الاساسية
احرص على كتابة بياناتك الاساسية بالكامل وبطريقة صحيحة

Section 2

Section

1. الاسم (رابعي) *

Enter your answer

Send and collect responses

Only people in my organization can respond

Recipients can scan the code on a phone or tablet to access the form.

Download

Share as a template

+ Get a link to duplicate

Share to collaborate

+ Get a link to view and edit

يمكن عمل Download - QRcode حيث يمكن للطالب عمل scan فقط له بالموبايل ويدخل مباشر
لاختبار الكتاب المفتوح.

بالضغط على Preview يظهر شكل الاختبار سواء على الموبايل او الكمبيوتر.



شكل الاختبار
على الكمبيوتر

شكل الاختبار
على الموبايل

← Back Computer Mobile

جامعة الإسكندرية
ALEXANDRIA
UNIVERSITY

مقرر القياس والتقويم

عزيزي الطالب
قم برفع ملف الرقم القومي

Hi riham, when you submit this form, the owner will be able to see your name and email address.

البيانات الأساسية

احرص على كتابة بياناتك الأساسية بالكامل وبطريقة صحيحة

Next

This content is created by the owner of the form. The data you submit will be sent to the form owner. Never give out your password.

Powered by Microsoft Forms | Privacy and cookies | Terms of use

Computer Mobile

جامعة الإسكندرية
ALEXANDRIA
UNIVERSITY

مقرر القياس والتقويم

عزيزي الطالب
قم برفع ملف الرقم القومي

Hi riham, when you submit this form, the owner will be able to see your name and email address.

البيانات الأساسية

احرص على كتابة بياناتك الأساسية بالكامل وبطريقة صحيحة

Next

This content is created by the owner of the form. The data you submit will be sent to the form owner. Never give out your password.

Powered by Microsoft Forms | Privacy and cookies | Terms of use



Questions

Responses

اضغط هنا لمتابعة استجابات الطلاب

اختبار الكتاب المفتوح
تعليمات اختبار الكتاب المفتوح

0

Responses

0

Average Score

Active

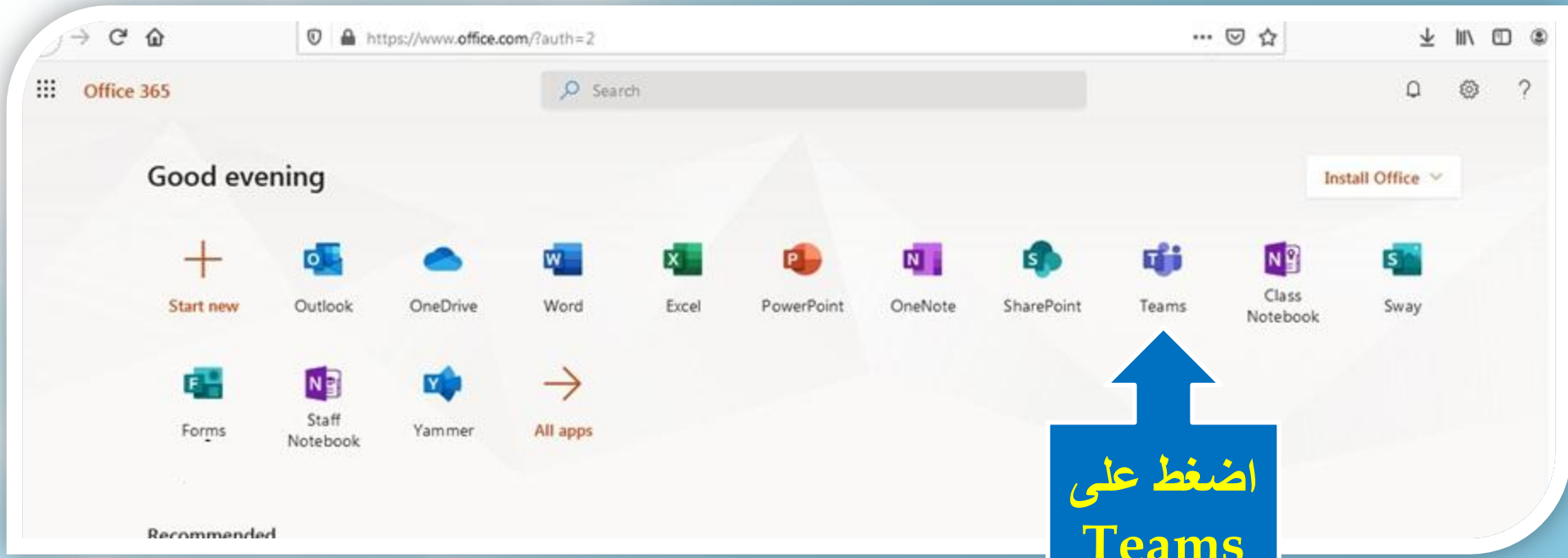
Status

...

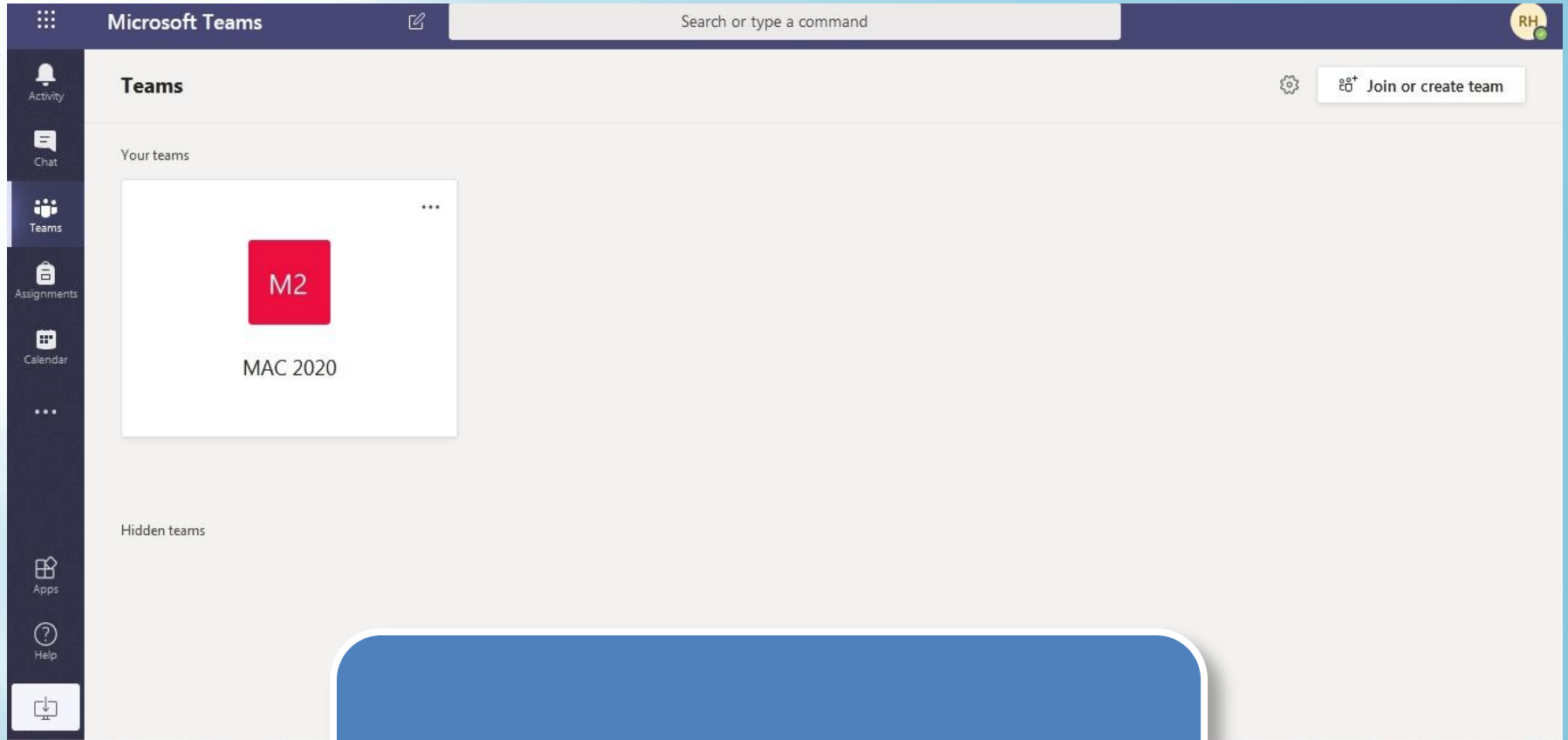
Review answers

Post scores

Open in Excel



اضغط على
Teams



اضغط على Teams المقرر



Microsoft Teams interface showing a chat window for 'M2' in the 'MAC 2020' team. The chat history includes a message from 'riham hassan' dated April 22, 2020, containing a Microsoft Forms link: <https://forms.office.com/Pages/ResponsePage.aspx?id=yCT26sSglUGH0kQ-XXUWzeTpNvPMMwRNIH1jstmTBb9UMFNQNISSUk0Wkc1QIIZTUEwNjJT1NYSy4u>. Below this link are two deleted messages, each with a trash icon and the text 'This message has been deleted. Undo'. The input field at the bottom contains the same link. A blue speech bubble on the right contains the Arabic text: 'يوضع Link اختبار الكتاب المفتوح هنا'.



Microsoft Teams

Search or type a command

All teams

M2

MAC 2020

General

April 22, 2020

riham hassan changed team description.

Today

This message has been deleted. Undo

Reply

riham hassan 9:43 PM

<https://forms.office.com/Pages/ResponsePage.aspx?id=yCT26sSglUGH0kQ-XXUWzeTpNvPMMwRNiH1jstmTBb9UMFNQNIZZSUk0Wkc1QIIZTUeWnJjT1NYSy4u>

Reply

riham hassan 9:44 PM

Start a new conversation. Type @ to mention someone.

يظهر للطلاب بهذا الشكل



مع تحيات



WEBSITE: ALEXMEC.ALEXU.EDU.EG

[HTTPS://WWW.FACEBOOK.COM/MAC.ALEX.UNIVERSITY/](https://www.facebook.com/mac.alex.university/)